










DE



# Hesi ERDE

## Zuchtschema



Woche		1	2	1	2	3	4	5	6	7	8	
		Wuchs	Wuchs	Blüte		Blüte		Blüte		Blüte		
<b>Dünger</b>	Steckling	<b>Wachstum</b>			<b>BLÜTE</b>							
<b>TNT Complex</b>		25	50 ml/10 L									
<b>Blüh Complex</b>					50 ml/10 L							
<b>Phosphor Plus</b>							25 ml/10 L					
<b>Booster</b>												
<b>Wurzel Complex</b>		Starter & gegen Stress 50 ml/10 L										
<b>SuperVit</b>		Regelmäßig 1 Tropfen auf 4,5 Liter Wasser für extra Energie 										
<b>PowerZyme</b>		20 ml/10 L		1 bis 2 mal pro Woche zusammen mit Dünger und Boostern								
<b>Boost</b>					20 ml/10 L				20 ml/10 L beschleunigt die Blüte			
<b>Beleuchtung</b>		18 Stunden			12 Stunden							

Spülen mit Wasser

## Hesi Erde Dünger und Booster

Pflanzenzucht in Erdesubstrat unterscheidet sich von Hydrokultursystemen in vielen Punkten. Boden hält Wasser und Nährstoffe länger fest und reichert ungebrauchte Stoffe an. Darum ist Hesi Dünger frei von Ballaststoffen, aber reich an organischem Dünger, so dass die Pflanzerde kaum belastet wird.



### Hesi Dünger für Erde



**Hesi TNT Complex**  
NPK-Dünger für die Wachstumsphase.



**Hesi Blüh Complex**  
NPK-Dünger für die Blütephase.



**Hesi Phosphor Plus**  
PK-Dünger zur Blühsteigerung.

#### Häufigkeit der Bewässerung und Düngung:

Nur so oft gießen wie wirklich notwendig.  
Der Bedarf an Wasser und damit an Dünger hängt ab von der Größe der Töpfe und von der Art und Größe der Pflanzen.

**Düngergabe 1-2 mal pro Woche.**

### Hesi Booster



**Hesi Wurzel Complex** Pflanzenstarter sowie Pflanzen-Elixier gegen Stress.  
Für Jungpflanzen: 1-2 mal pro Woche bis die Pflanzen gut wachsen.  
Bei Stress: 1-2 malig.



**Hesi PowerZyme** - Enzymextrakt für ein sauberes und sauerstoffreiches Pflanzmedium.  
Verwendung 1-2 mal pro Woche.



**Hesi SuperVit** konzentrierte Mischung aus Vitaminen und Aminosäuren.  
Regelmäßig anwenden.



**Hesi Boost** aktiviert die Blüte und die Fruchtreife.  
Anwendung: Einmalig zu Beginn der Blütephase.  
Während der Blütephase: 1-2x pro Woche.










DE



# Hesi COCO

## Zuchtschema



Woche		1	2	1	2	3	4	5	6	7	8
		Wuchs	Wuchs	Blüte		Blüte		Blüte		Blüte	
<b>Dünger</b>	Steckling	<b>Wachstum</b>		<b>BLÜTE</b>							
<b>TNT Complex</b>		25	50 ml/10 L								
<b>Coco</b>								50 ml/10 L			
<b>PK 13/14</b>								2,5	5,0	7,5	15 ml/10 L
<b>Booster</b>											
<b>Wurzel Complex</b>		Starter & gegen Stress		50 ml/10 L							
<b>SuperVit</b>		Regelmäßig 1 Tropfen auf 4,5 Liter Wasser für extra Energie 									
<b>PowerZyme</b>		20 ml/10 L		1 bis 2 mal pro Woche zusammen mit Dünger und Boostern							
<b>Boost</b>					20 ml/10 L				20 ml/10 L beschleunigt die Blüte		
<b>Beleuchtung</b>		18 Stunden			12 Stunden						

Spülen mit Wasser

## Hesi Coco Dünger und Booster

Coco-Substrat wird sowohl in Topfkultur als auch in Hydrokultur verwendet. Coco ist neutral, kann aber verschiedene Mineralien wie Calcium zurückhalten. Hesi Coco Dünger ist hierauf angepasst.



### Hesi Dünger für COCO



**Hesi TNT Complex**  
NPK-Dünger für die Wachstumszeit.



**Hesi Coco**  
NPK-Dünger für die Blütephase.



**Hesi PK 13/14**  
PK-Dünger zur Blühsteigerung.

### Häufigkeit der Bewässerung und Düngung:

Nur so oft gießen wie wirklich notwendig.  
Der Bedarf an Wasser und damit an Dünger hängt ab von der Art und Größe der Pflanzen und der Größe der Töpfe.  
**Bei jeder Wassergabe düngen.**

### Hesi Booster



**Hesi Wurzel Complex** Pflanzenstarter sowie Pflanzen-Elixier gegen Stress.  
Für Jungpflanzen: 1-2 mal pro Woche bis die Pflanzen gut wachsen.  
Bei Stress: 1-2 malig.



**Hesi PowerZyme** - Enzymextrakt für ein sauberes und sauerstoffreiches Pflanzmedium.  
Verwendung 1-2 mal pro Woche.



**Hesi SuperVit** konzentrierte Mischung aus Vitaminen und Aminosäuren.  
Regelmäßig anwenden.












**Hesi Boost** aktiviert die Blüte und die Fruchtreife.  
Anwendung: Einmalig zu Beginn der Blütephase.  
Während der Blütephase: 1-2x pro Woche.

DE



# Hesi HYDRO Zuchtschema



Woche		1	2	1	2	3	4	5	6	7	8
		Wuchs	Wuchs	Blüte		Blüte		Blüte		Blüte	
<b>Dünger</b>	Steckling	<b>Wachstum</b>		<b>BLÜTE</b>							
<b>Hydro Wuchs</b>		25	50 ml/10 L								
<b>Hydro Blüte</b>								50 ml/10 L			
<b>PK 13/14</b>								2,5	5,0	7,5	15 ml/10 L
<b>Booster</b>											
<b>Wurzel Complex</b>		<b>Starter &amp; gegen Stress</b>		50 ml/10 L							
<b>SuperVit</b>		Regelmäßig 1 Tropfen auf 4,5 Liter Wasser für extra Energie 									
<b>PowerZyme</b>		20 ml/10 L		1 bis 2 mal pro Woche zusammen mit Dünger und Boostern							
<b>Boost</b>					20 ml/ 10 L				20 ml/10 L beschleunigt die Blüte		
<b>Beleuchtung</b>		18 Stunden			12 Stunden						

Spülen mit Wasser

## Hesi Hydro Dünger und Booster



Hydrodünger versehen das Gießwasser mit allen notwendigen Nährstoffen in einer derartigen Zusammenstellung, dass sie beim Passieren der Wurzeln direkt zur Genüge aufgenommen werden.

### Hesi Dünger für Hydro



**Hesi Hydro Wuchs**  
NPK-Dünger für das Wachstum.



**Hesi Hydro Blüte**  
NPK-Dünger für die Blütephase.



**Hesi PK 13/14**  
PK-Dünger zur Blühsteigerung.

### Häufigkeit der Bewässerung und Düngung:

Nur so oft bewässern wie wirklich notwendig.  
Der Bedarf an Wasser und damit an Dünger hängt ab von der Art und Größe der Pflanzen.  
**Bei jeder Bewässerung düngen.**

### Hesi Booster



**Hesi Wurzel Complex** Pflanzenstarter sowie Pflanzen-Elixier gegen Stress.  
Für Jungpflanzen: 1-2 mal pro Woche bis die Pflanzen gut wachsen.  
Bei Stress: 1-2 malig.



**Hesi PowerZyme** - Enzymextrakt für ein sauberes und sauerstoffreiches Pflanzmedium.  
Verwendung 1-2 mal pro Woche.



**Hesi SuperVit** konzentrierte Mischung aus Vitaminen und Aminosäuren.  
Regelmäßig anwenden.



**Hesi Boost** aktiviert die Blüte und die Fruchtreife.  
Anwendung: Einmalig zu Beginn der Blütephase.  
Während der Blütephase: 1-2x pro Woche.